

Renovação de empréstimos

Este guia apresenta um processo simples e direto para a renovação de empréstimos na Biblioteca, permitindo prolongar o prazo de devolução de forma rápida e sem complicações. Em alternativa, a renovação dos empréstimos pode ser efetuada presencialmente, por telefone ou por e-mail. Os contactos estão disponíveis em: biblioteca.med.up.pt

1

Aceder ao site da Biblioteca <https://biblioteca.med.up.pt/>

2

Clicar em "Catálogo da Biblioteca da FMUP"



3



Clicar em "Aceder"

Catálogos da U.Porto

Casa Museu Abel Salazar	Faculdade de Engenharia
Centro de Investigação de Políticas do Ensino Superior	Faculdade de Farmácia
Faculdade de Arquitetura	Faculdade de Letras
Faculdade de Belas Artes	Faculdade de Medicina
Faculdade de Ciências	Faculdade de Medicina Dentária
Faculdade de Ciências da Nutrição e Alimentação	Faculdade de Psicologia e de Ciências da Educação
Faculdade de Desporto	Instituto Marques da Silva
Faculdade de Direito	Instituto de Ciências Biomédicas Abel Salazar
Faculdade de Economia	Porto Business School

Catálogo geral para todos os recursos catalogados, incluindo livros, periódicos, teses, relatórios pedagógicos. Permite saber os documentos que existem em suporte papel na biblioteca (livros, periódicos, teses, relatórios pedagógicos, entre outros.)

AACEDER >>

4

Clicar em "Login"

ASSISTENTE PESQUISA (IA)
NOVA PESQUISA
PERCORRER REVISTAS
DESCOBERTA DE COLEÇÃO
PERCORRER ÍNDICES
JORNAIS GENERALISTAS
...

🔍
📌
Login
Menu ▾

Catálogo da U.Porto ▾
Faculdade de Medicina ▾
🔊
🔍
PESQUISA AVANÇADA

Discovery@U.Porto

Bem vindo à Plataforma de Pesquisa e Descoberta da U.Porto.

Pesquise num só lugar e obtenha resultados de diversas fontes: livros, e-books, artigos, bases de dados (incluindo B-on) e conteúdos em acesso aberto.

Filtros inteligentes ajudam a encontrar rapidamente a informação que procura.

Autentique-se para renovar empréstimos, gerir pedidos e exportar citações e muito mais.

Poupe tempo. Descubra mais!

Para saber mais sobre:

Bibliotecas da U.Porto

Uma rede de bibliotecas e centros de documentação que cobrem todas as áreas do conhecimento:

- +800.000 títulos disponíveis
- +20.000 m² de espaços

Tudo o que precisa para estudar e investigar

Descubra regulamentos, localizações e recursos na página das Bibliotecas da U.Porto.

Estamos aqui para ajudar

Tem dúvidas ou precisa de apoio?

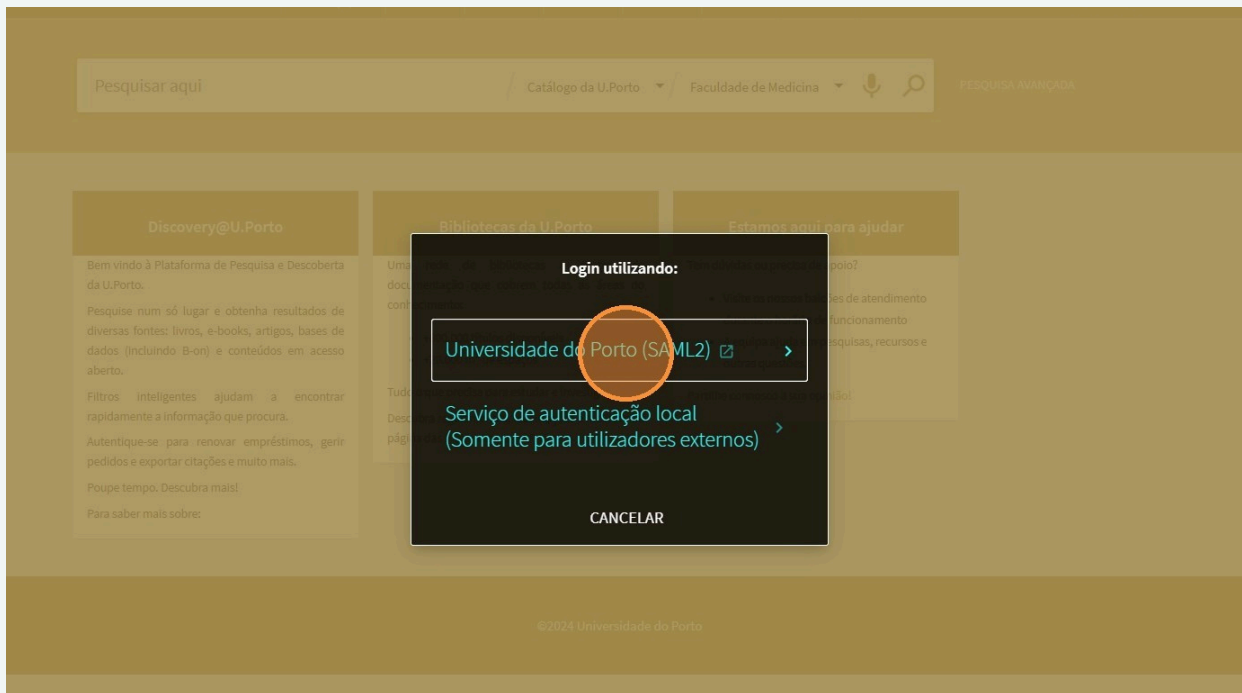
- Visite os nossos balcões de atendimento durante o horário de funcionamento
- A equipa ajuda em pesquisas, recursos e outras questões.

Partilhe connosco a sua opinião!

©2024 Universidade do Porto

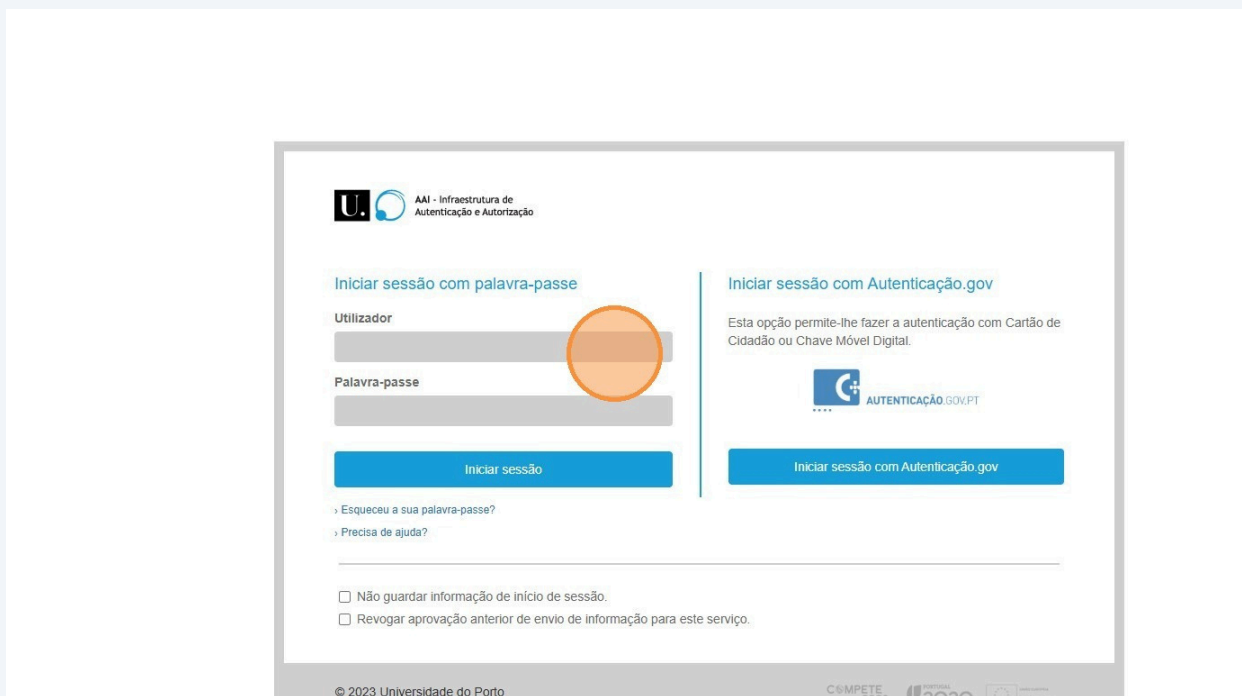
5

Clicar em "Universidade do Porto (SAML2)"



6

Colocar as credenciais da autenticação federada



7

Clicar no nome de utilizador

The screenshot shows the top navigation bar of the U.Porto library website. The user profile 'Maria Filipa Torres' is highlighted with an orange circle. Below the navigation bar is a search bar with the text 'Pesquisar aqui' and a dropdown menu showing 'Catálogo da U.Porto' and 'Faculdade de Medicina'. The main content area is divided into three columns: 'Discovery@U.Porto', 'Bibliotecas da U.Porto', and 'Estamos aqui para ajudar'. The footer contains the copyright notice '©2024 Universidade do Porto'.

8

Clicar em "Os meus empréstimos"

The screenshot shows the same U.Porto library website interface as in step 7, but with a dropdown menu open on the right side. The menu is titled 'LIGADO COMO: Maria Filipa Torres' and includes options like 'SAIR', 'A minha conta', 'Os meus empréstimos', 'Os meus pedidos', 'Os meus favoritos', 'Histórico de pesquisas', and 'Idioma de exibição: Português (Portugal)'. The 'Os meus empréstimos' option is highlighted with an orange circle. The rest of the page content remains the same as in step 7.

9

Clicar em "Renovar"

The screenshot shows a user's account page with a navigation bar at the top containing options like 'ASSISTENTE PESQUISA (A)', 'NOVA PESQUISA', 'PERCORRER REVISTAS', 'DESCOBERTA DE COLEÇÃO', 'PERCORRER ÍNDICES', and 'JORNAIS GENERALISTAS'. The user's name 'Maria Filipa Torres' is visible in the top right. Below the navigation bar, the page is titled 'A minha conta' and has tabs for 'VISÃO GERAL', 'EMPRÉSTIMOS', 'PEDIDOS', 'MULTAS + TAXAS', 'BLOQUEIOS + MENSAGENS', and 'DETALHES PESSOAIS'. The 'EMPRÉSTIMOS' tab is active, showing 'Empréstimos ativos' with a dropdown arrow. Underneath, there is a list of 1 active loan. The first loan is titled 'Transparência : Abel Salazar e o seu tem...' with a return date of '03/02/2026, 23:59' and a collection location of 'Biblioteca da Faculdade de Medici...'. A prominent orange circle highlights the 'RENOVAR' button next to this loan entry.

10

A data de devolução do empréstimo é atualizada

This screenshot shows the same library account interface as the previous one, but with a confirmation message displayed. The message is a yellow banner that reads: '"Transparência : Abel..." foi renovado. Devolver em: 04/02/2026, 23:59' followed by a 'CANCELAR' button. Below this message, the loan entry for 'Transparência : Abel Salazar e o seu tem...' is updated with a new return date of '04/02/2026, 23:59' and the status 'Renovado'. An orange circle highlights the dropdown arrow on the right side of the loan entry.



A renovação é permitida por um período igual ao do empréstimo inicial, desde que não exista reserva por outro utilizador. Documentos em atraso não podem ser renovados.